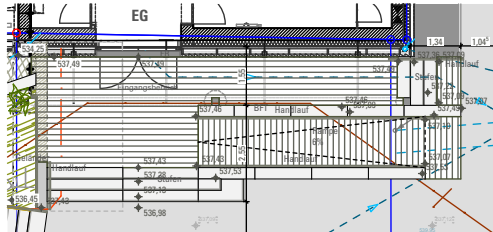



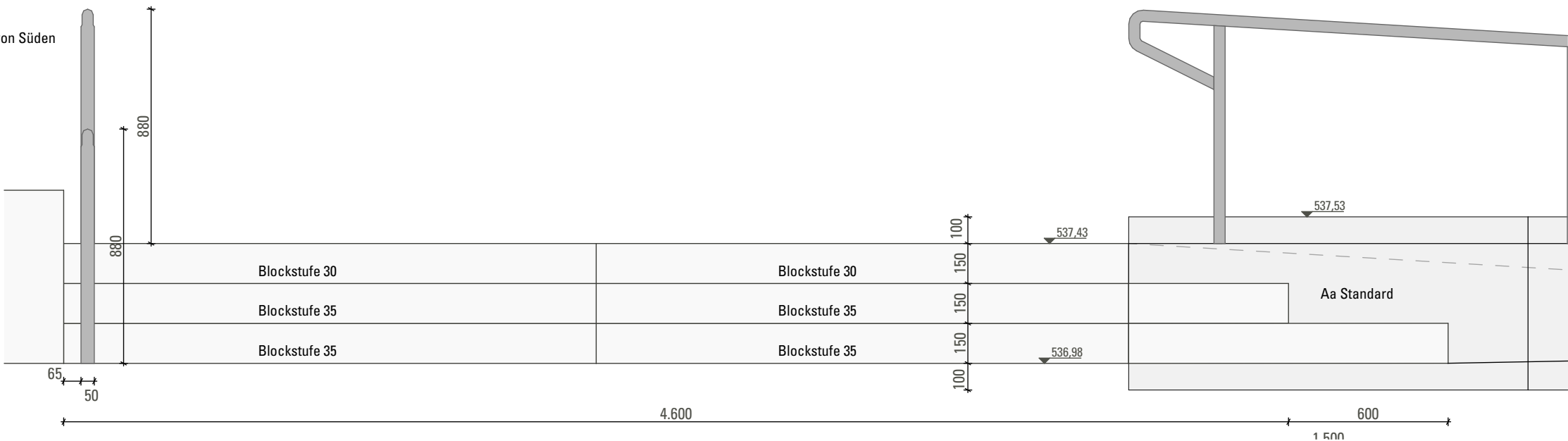
Übersichtsplan  
1:200



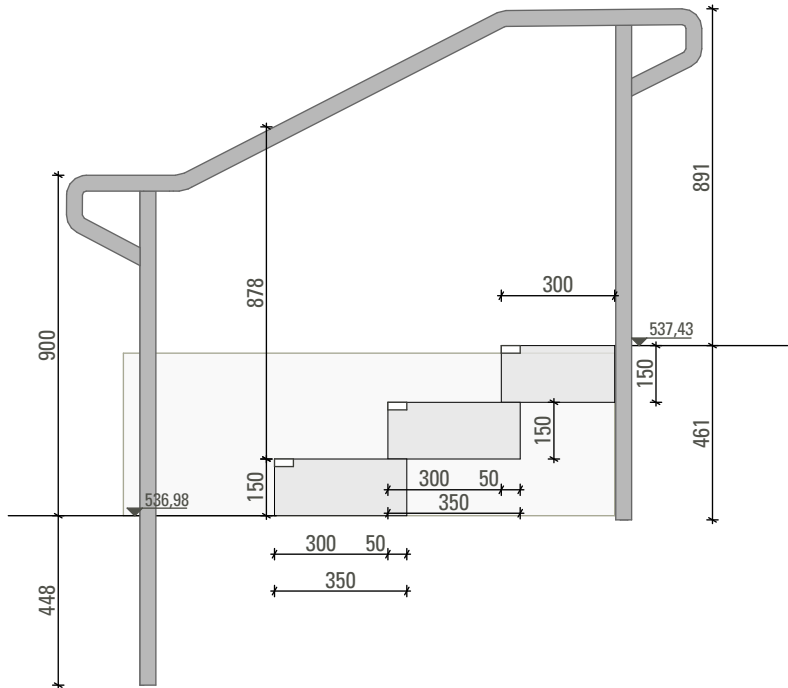
Lageplan  
1:20



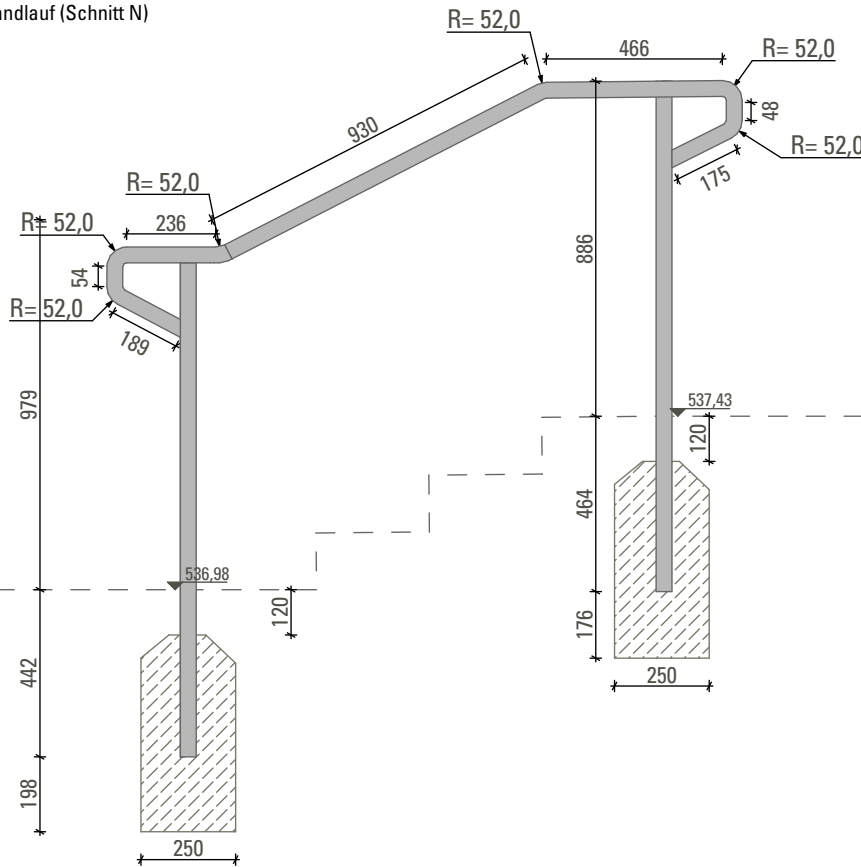
Ansicht von Süden  
1:20



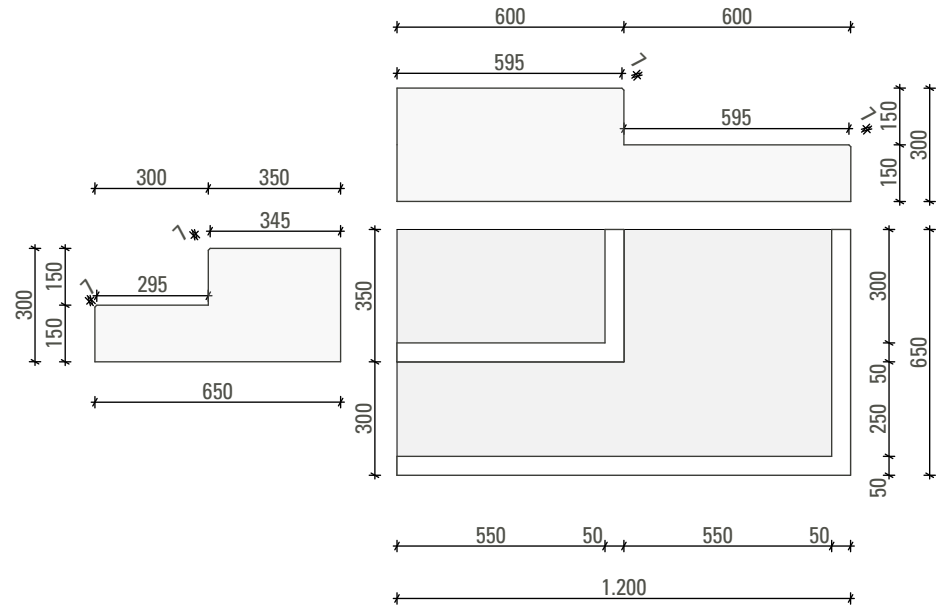
Schnitt N  
1:20



Detail Handlauf (Schnitt N)  
1:20



Detail Eckstufen  
1:20



Bauherr

**Gemeinde Gräfelting**  
Ruffinallee 2 82166 Gräfelting

Änderung

Index

Datum

..

..

..

Datum: 20.02.26

Maßstab: 1:20

Werkplanung

Plangröße: Din A3

gez.: CD

**KHG-NT**

Adalbert-Stifter-Platz 1 82166 Gräfelting

**Eingang Ost Westseite**

Plannummer:

**D26.3**

Dieses Detail gilt nur im Zusammenhang mit allen Ausführungszeichnungen. Vor Beginn der Arbeiten sind alle Maße und Angaben vor Ort vom AN eigenverantwortlich zu prüfen. Unstimmigkeiten und Bedenken sind der Bauleitung umgehend schriftlich anzuzeigen und mit den Architekten abzustimmen. Firmendetails und -ausführungszeichnungen gelten nur mit dem Genehmigungsvermerk der Architekten. Die dargestellten Grundteilungen sind nachrichtlich übernommen und einbinden den AN nicht von seiner Verantwortung eigenständig Sparteninformationen einzuholen.